

Chaquetas y Abrigos

Talla	Pecho	Cintura	Cadera
XS	80-85	68-72	92-96
S	85-90	72-76	96-100
M	90-95	76-80	100-104
L	95-100	80-84	104-108
XL	100-105	84-88	108-112
XXL	105-110	88-92	112-116
XXXL	110-115	92-97	116-122

¿CÓMO MEDIRTE?

A- Contorno pecho

Mide alrededor de la parte más amplia del pecho, a la altura de los pezones.

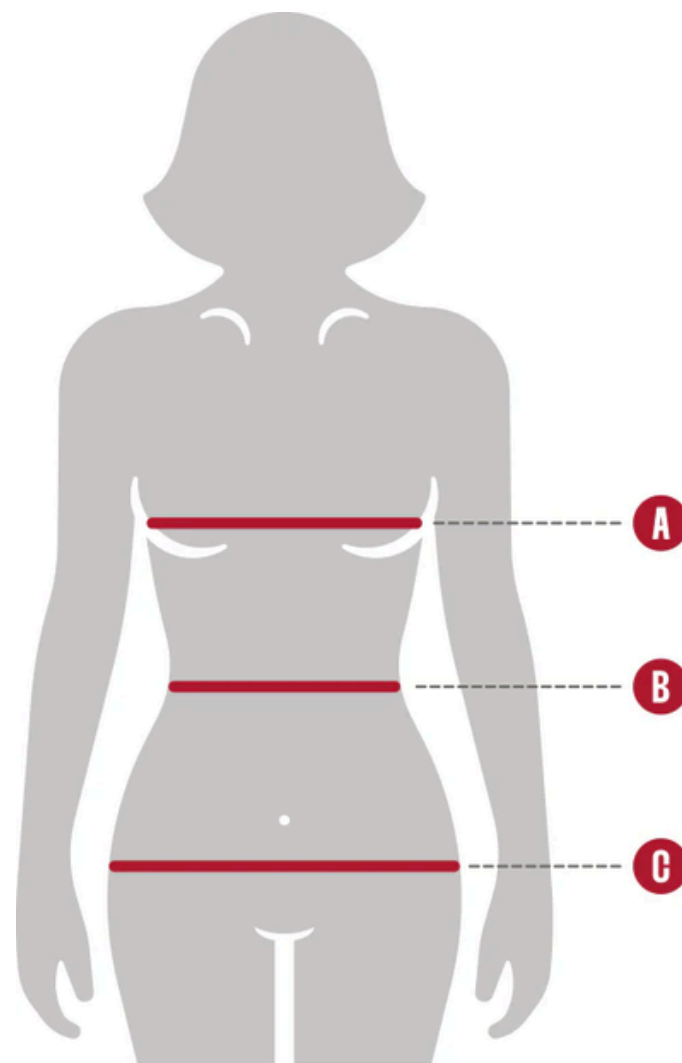
B- Cintura

Mide alrededor de la parte más estrecha del abdomen, justo por encima del ombligo.

C- Cadera

Mide alrededor de la parte más ancha de las caderas y los glúteos.

ESTATURA MEDIA: 1,65M.



Talla	Pecho	Cintura	Cadera
XS	80-85	68-72	92-96
S	85-90	72-76	96-100
M	90-95	76-80	100-104
L	95-100	80-84	104-108
XL	100-105	84-88	108-112
XXL	105-110	88-92	112-116
XXXL	110-115	92-97	116-122

¿CÓMO MEDIRTE?

A- Contorno pecho

Mide alrededor de la parte más amplia del pecho, a la altura de los pezones.

B- Cintura

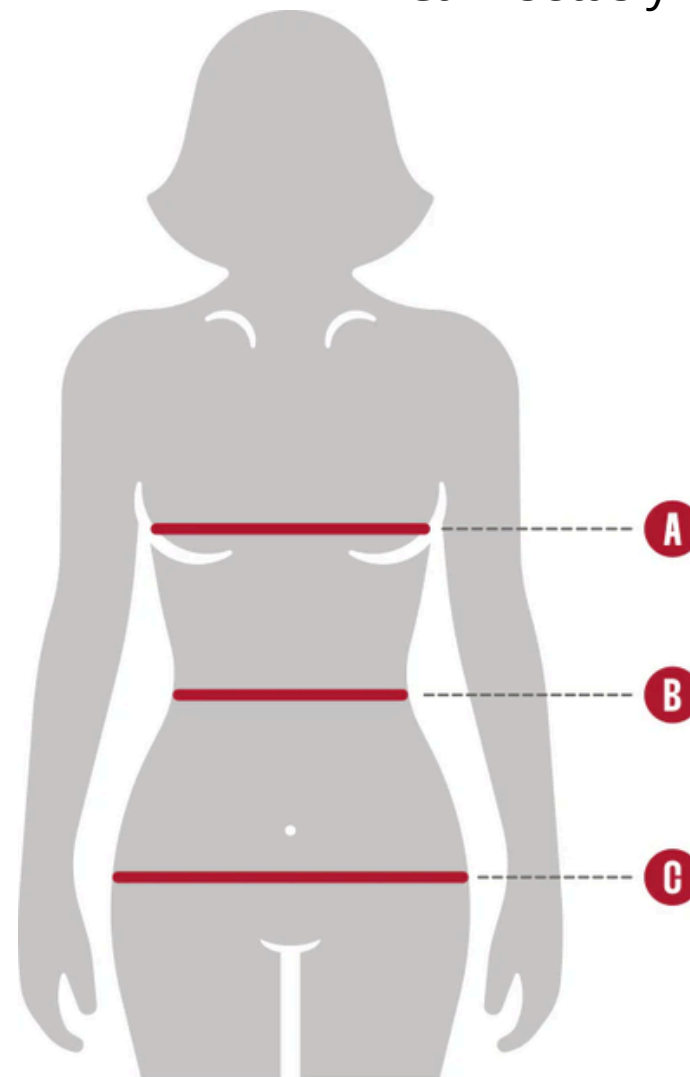
Mide alrededor de la parte más estrecha del abdomen, justo por encima del ombligo.

C- Cadera

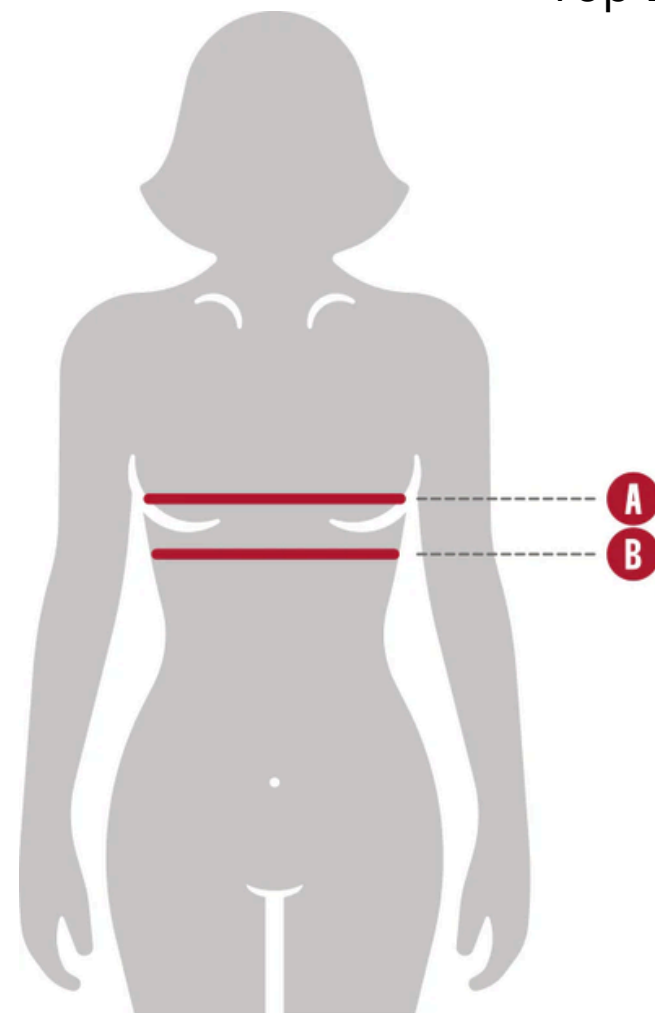
Mide alrededor de la parte más ancha de las caderas y los glúteos.

ESTATURA MEDIA: 1,65M.

Camisetas y tops



Talla	Pecho	Bajo pecho
S	82-88	68-72
M	88-94	73-77
L	94-100	78-82
XL	100-106	83-87
XXL	106-112	88-92
XXXL	112-118	93-97



¿CÓMO MEDIRTE?

A- Contorno pecho

Mide alrededor de la parte más amplia del pecho, a la altura de los pezones.

B- Bajo Pecho

Mide alrededor de la parte inferior del pecho, justo debajo del busto.

Talla	Pecho	Cintura	Cadera
XS	80-85	68-72	92-96
S	85-90	72-76	96-100
M	90-95	76-80	100-104
L	95-100	80-84	104-108
XL	100-105	84-88	108-112
XXL	105-110	88-92	112-116
XXXL	110-115	92-97	116-122

¿CÓMO MEDIRTE?

A- Contorno pecho

Mide alrededor de la parte más amplia del pecho, a la altura de los pezones.

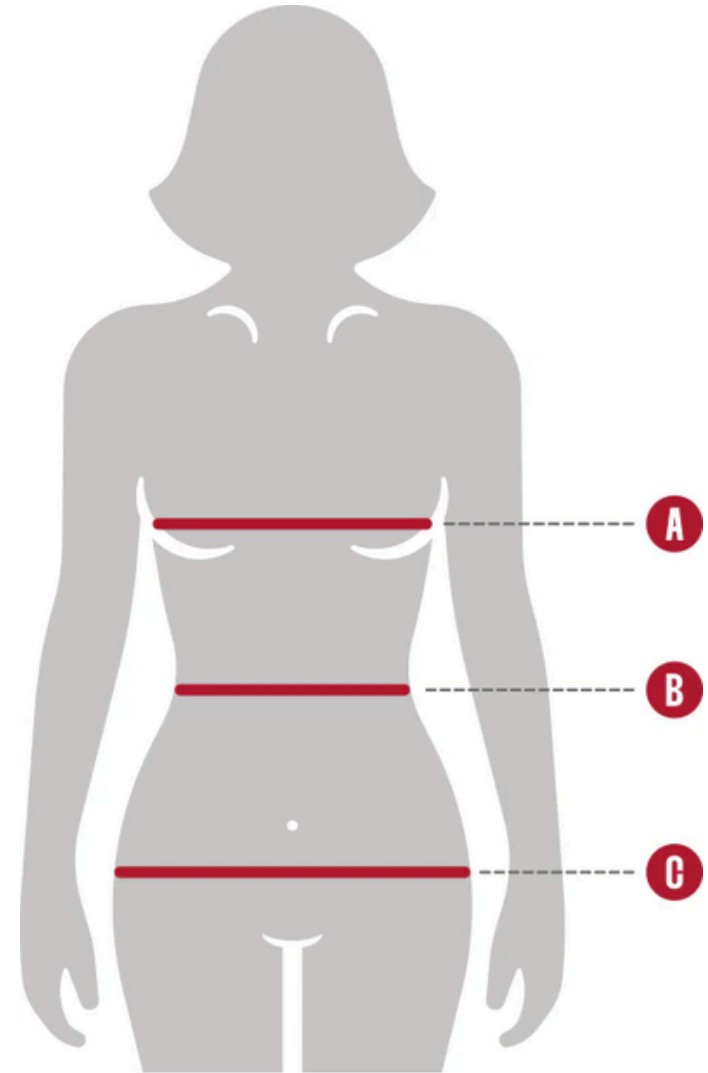
B- Cintura

Mide alrededor de la parte más estrecha del abdomen, justo por encima del ombligo.

C- Cadera

Mide alrededor de la parte más ancha de las caderas y los glúteos.

ESTATURA MEDIA: 1,65M.



Talla	Cintura	Cadera
XS	62-67	86-92
S	67-72	92-98
M	72-77	98-104
L	77-82	104-110
XL	82-87	110-116
XXL	87-92	116-122
XXXL	92-97	122-128

¿CÓMO MEDIRTE?

A- Cintura

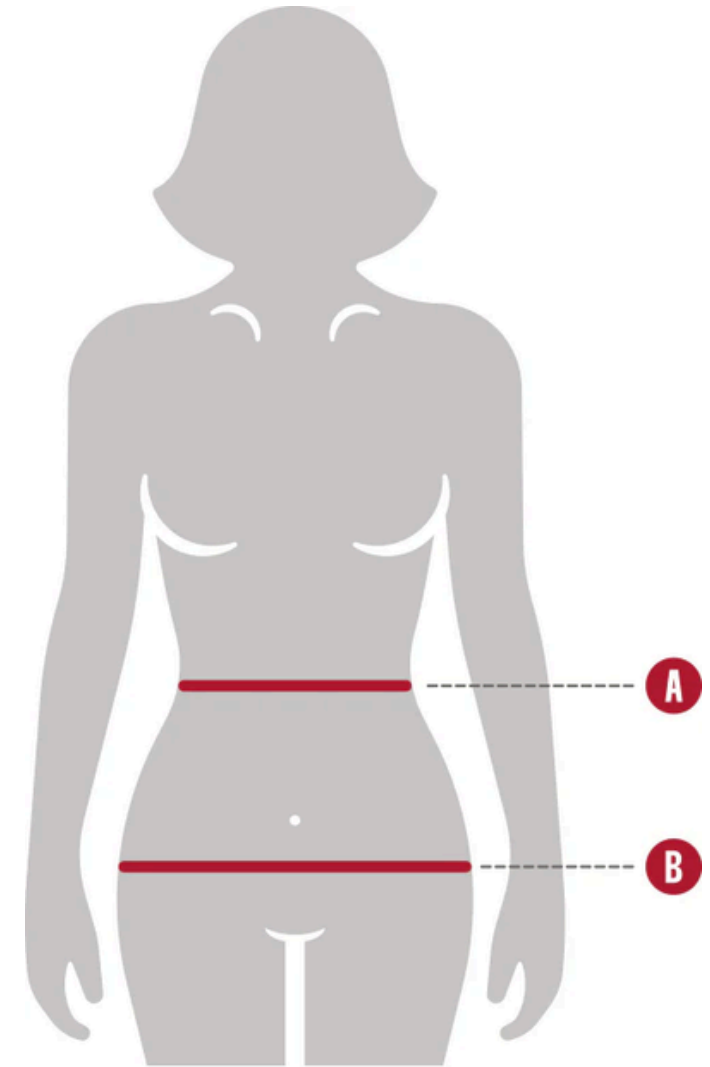
Mide alrededor de la parte más estrecha del abdomen, justo por encima del ombligo.

B- Cadera

Mide alrededor de la parte más ancha de las caderas y los glúteos.

ESTATURA MEDIA: 1,65M.

Pantalones y Shorts



Braguita Bikini

Talla	Cintura	Cadera
XS	62-67	86-92
S	67-72	92-98
M	72-77	98-104
L	77-82	104-110
XL	82-87	110-116
XXL	87-92	116-122
XXXL	92-97	122-128

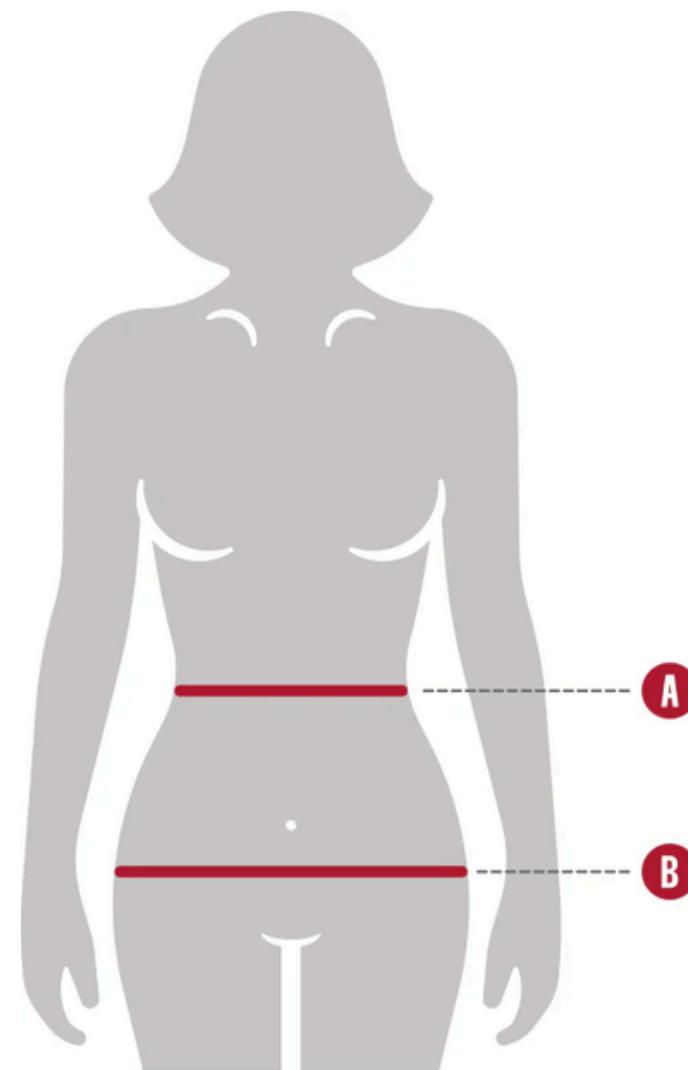
¿CÓMO MEDIRTE?

A- Cintura

Mide alrededor de la parte más estrecha del abdomen, justo por encima del ombligo.

B- Cadera

Mide alrededor de la parte más ancha de las caderas y los glúteos.



Camisetas y Camisas

Talla	Pecho	Cintura Baja	Cadera
S	98-104	80-86	88-94
M	104-110	86-92	94-102
L	110-115	92-98	102-110
XL	115-121	98-104	110-118
XXL	121-127	104-110	118-126
XXXL	127-133	110-116	126-132

¿CÓMO MEDIRTE?

A- Contorno pecho

Mide alrededor de la parte más amplia del pecho, a la altura de los pezones.

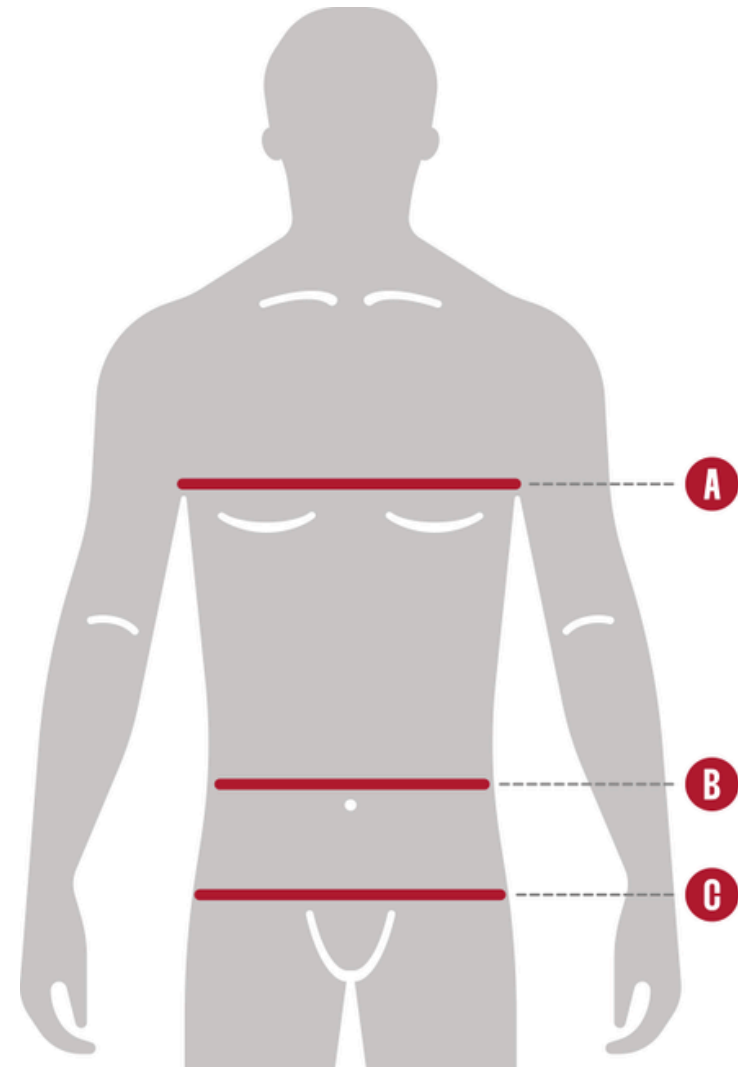
B- Cintura Baja

Mide alrededor de la parte más baja del abdomen, a la altura de la pelvis.

C- Cadera

Mide alrededor de la parte más baja del abdomen, a la altura de la pelvis.

ESTATURA MEDIA: 1,80M.



Chaquetas y Abrigos

Talla	Pecho	Cintura Baja	Cadera
S	98-104	80-86	88-94
M	104-110	86-92	94-102
L	110-115	92-98	102-110
XL	115-121	98-104	110-118
XXL	121-127	104-110	118-126
XXXL	127-133	110-116	126-132

¿CÓMO MEDIRTE?

A- Contorno pecho

Mide alrededor de la parte más amplia del pecho, a la altura de los pezones.

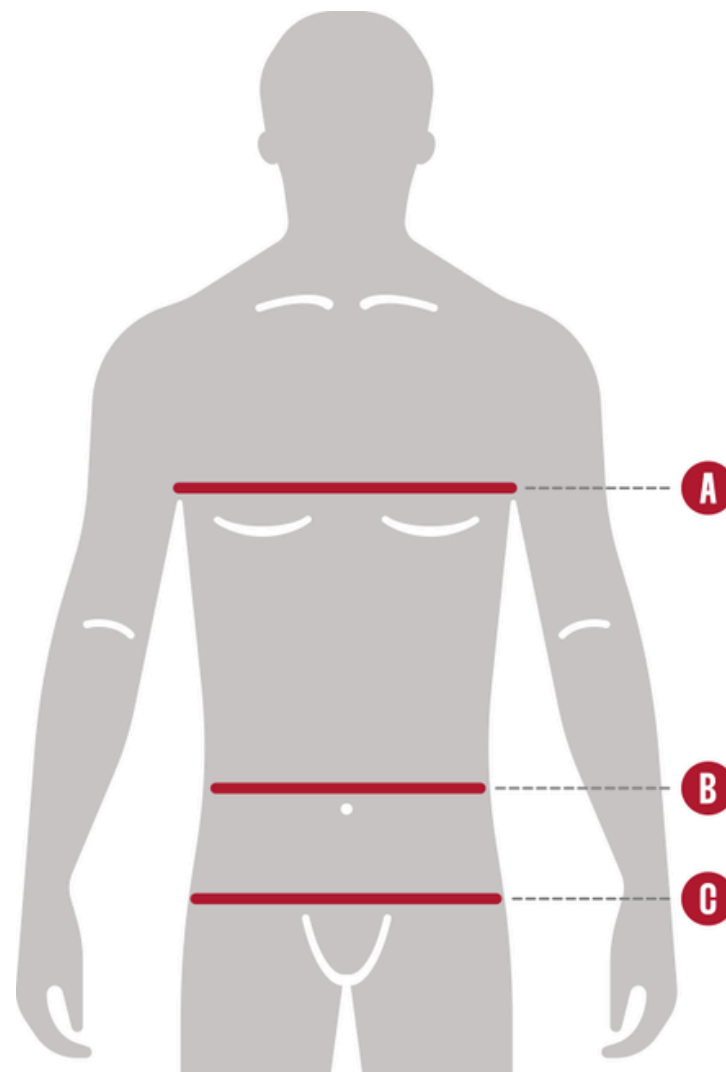
B- Cintura Baja

Mide alrededor de la parte más baja del abdomen, a la altura de la pelvis.

C- Cadera

Mide alrededor de la parte más baja del abdomen, a la altura de la pelvis.

ESTATURA MEDIA: 1,80M.



Pantalones y Bermudas

Talla	ES	EU	Cintura Alta	Cintura Alta	Cadera
S	38	28	76-82	80-86	94-100
M	40	30	82-88	86-92	100-106
L	42	32	88-94	92-98	106-112
XL	44	34	94-100	98-104	112-118
XXL	46	36	100-106	104-110	118-126
XXXL	48	38	106-112	110-116	126-132

¿CÓMO MEDIRTE?

A- Cintura

Mide alrededor de la parte más amplia del pecho, a la altura de los pezones.

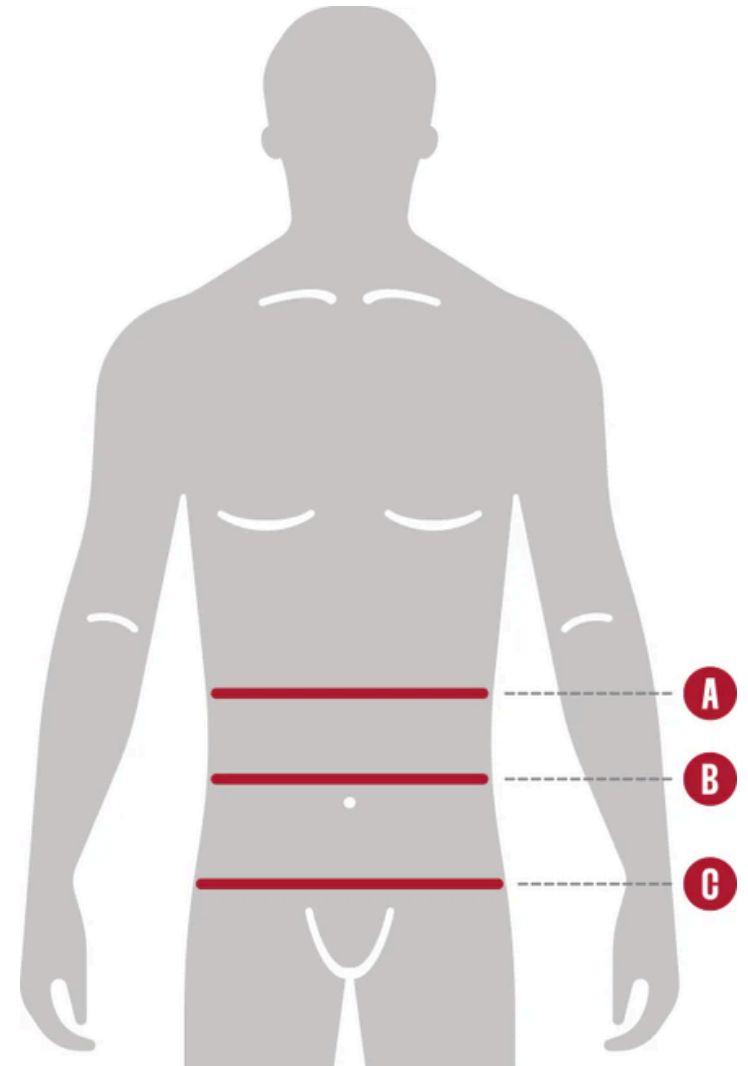
B- Cintura Baja

Mide alrededor de la parte más amplia, entre la cintura y las caderas, a la altura de la pelvis.

C- Cadera

Mide alrededor de la parte más baja del abdomen, a la altura de la pelvis.

ESTATURA MEDIA: 1,80M.



Zapatos, Zapatillas y Chanclas Mujer

ES	US	UK	Longitud de pie
36	5	3	23,5
37	6	4	24,2
38	6,5	5	24,8
39	7	6	25,5
40	7,5	7	26,2
41	8	7,5	26,8

¿CÓMO MEDIRTE EL PIE?

1- Coloca el folio en el suelo y apoya el pie

Párate derecho y asegúrate de que el pie esté completamente sobre el folio.

2- Dibuja el contorno del pie

Usa un lápiz para trazar el largo de tu pie, manteniéndolo recto.

3- Mide la longitud

Usa una regla para medir desde el talón hasta el dedo más largo (longitud).



Zapatos, Zapatillas y Chanclas Hombre

ES	US	UK	Longitud de pie
41	8,5	7,5	26,8
42	9	8	27,5
43	9,5	8,5	28,1
44	10	9	28,8
45	10,5	9,5	29,4
46	11	7,5	30,1

¿CÓMO MEDIRTE EL PIE?

1- Coloca el folio en el suelo y apoya el pie

Párate derecho y asegúrate de que el pie esté completamente sobre el folio.

2- Dibuja el contorno del pie

Usa un lápiz para trazar el largo de tu pie, manteniéndolo recto.

3- Mide la longitud

Usa una regla para medir desde el talón hasta el dedo más largo (longitud).

